

## RIDE 350CT



Eclairage optimale



Freins x 2  
(disque + tambour)




## Spécifications

<b>Vitesse maximale</b>	25km/h
<b>Autonomie</b>	Jusqu'à 35km
<b>Batterie</b>	36V / 10Ah
<b>Temps de recharge</b>	≈ 6h
<b>Puissance moteur (nominale - maximale)</b>	350W - 500W
<b>Position moteur</b>	Roue arrière
<b>Nombre de vitesses</b>	4
<b>Système de freinage</b>	Frein à disque + tambour
<b>Spécifications des pneus</b>	10" Alvéolé
<b>Degré de pente</b>	Jusqu'à 10°
<b>Indice de protection</b>	IPX4
<b>Charge maximale</b>	Jusqu'à 100kg
<b>Poids</b>	15,8kg




Suspension arrière



Suspension avant



Frein à disque arrière



Pliage facile



Écran LED

## RIDE 350CT



Optimum lighting



Brakes x 2 (disc + drum)



# Specifications

<b>Maximum speed</b>	25km/h
<b>Range</b>	Up to 35km
<b>Battery</b>	36V / 10Ah
<b>Full charge</b>	≈ 6h
<b>Motor power (nominal - maximum)</b>	350W - 500W
<b>Drive type</b>	Rear wheel
<b>Speed modes</b>	4
<b>Brake system</b>	Disc brakes + drum
<b>Wheel type</b>	10" honeycomb
<b>Hill climbing gradient</b>	Up to 10°
<b>IP rating</b>	IPX4
<b>Maximum load</b>	Up to 100kg
<b>Weight</b>	15,8kg




Rear suspension



Front suspension



Rear disc brake



Easy folding



LED screen

## RIDE 350CT



Iluminación óptima



Frenos x 2  
(disco + tambor)



## Especificaciones

<b>Velocidad máxima</b>	25km/h
<b>Autonomía</b>	Hasta 35km
<b>Batería</b>	36V / 10Ah
<b>Tiempo de carga</b>	≈ 6h
<b>Potencia del motor (nominal - máxima)</b>	350W - 500W
<b>Posición del motor</b>	Rueda trasera
<b>Número de velocidades</b>	4
<b>Sistema de frenos</b>	Frenos de disco + tambor
<b>Especificaciones de los neumáticos</b>	10" Panal
<b>Pendiente máxima</b>	Hasta 10°
<b>Índice de protección</b>	IPX4
<b>Carga máxima</b>	Hasta 100kg
<b>Peso</b>	15,8kg




Suspensión trasera



Suspensión delantera



Freno de disco trasero



Fácil plegado



Pantalla LED

## RIDE 350CT



Iluminação  
óptima



Travões x 2  
(disco + tambor)



## Especificações

<b>Velocidade máxima</b>	25km/h
<b>Autonomia</b>	Até 35km
<b>Bateria</b>	36V / 10Ah
<b>Tempo de recarga</b>	≈ 6h
<b>Potência do motor (nominal - máximo)</b>	350W - 500W
<b>Posição motor</b>	Roda traseira
<b>Número de velocidades</b>	4
<b>Sistema de travagem</b>	Travões de disco + tambor
<b>Especificações dos pneus</b>	10" em fav de mel
<b>Grau de inclinação</b>	Até 10°
<b>Índice de proteção</b>	IPX4
<b>Carga máxima</b>	Até 100kg
<b>Peso</b>	15,8kg




Suspensão traseira



Suspensão dianteira



Travão de disco traseiro



Fácil de dobrar



Ecrã LED